

**РЕЗУЛЬТАТЫ АНКЕТИРОВАНИЯ ОБУЧАЮЩИХСЯ 1 КУРСА  
ПО СПЕЦИАЛЬНОСТИ 32.05.01 МЕДИКО – ПРОФИЛАКТИЧЕСКОЕ ДЕЛО  
НА ПРЕДМЕТ УДОВЛЕТВОРЕННОСТИ КАЧЕСТВОМ ПРЕПОДАВАНИЯ  
ДИСЦИПЛИНЫ «ОСНОВЫ ЗДОРОВОГО ОБРАЗА ЖИЗНИ»**

Анкетирование обучающихся на предмет удовлетворенности условиями, содержанием, организацией и качеством преподавания отдельных дисциплин проводится в рамках реализации внутренней системы оценки качества образования в ФГБОУ ВО СГМУ (г. Архангельск) Минздрава России.

Сроки проведения анкетирования: с 25.02.2026г. – 05.03.2026г.

Количество респондентов: 4 человека (25%)

Генеральная совокупность: 16 человек

# 1. Анализ результатов анкетирования

## 1.1 Удовлетворённость качеством преподавания дисциплины

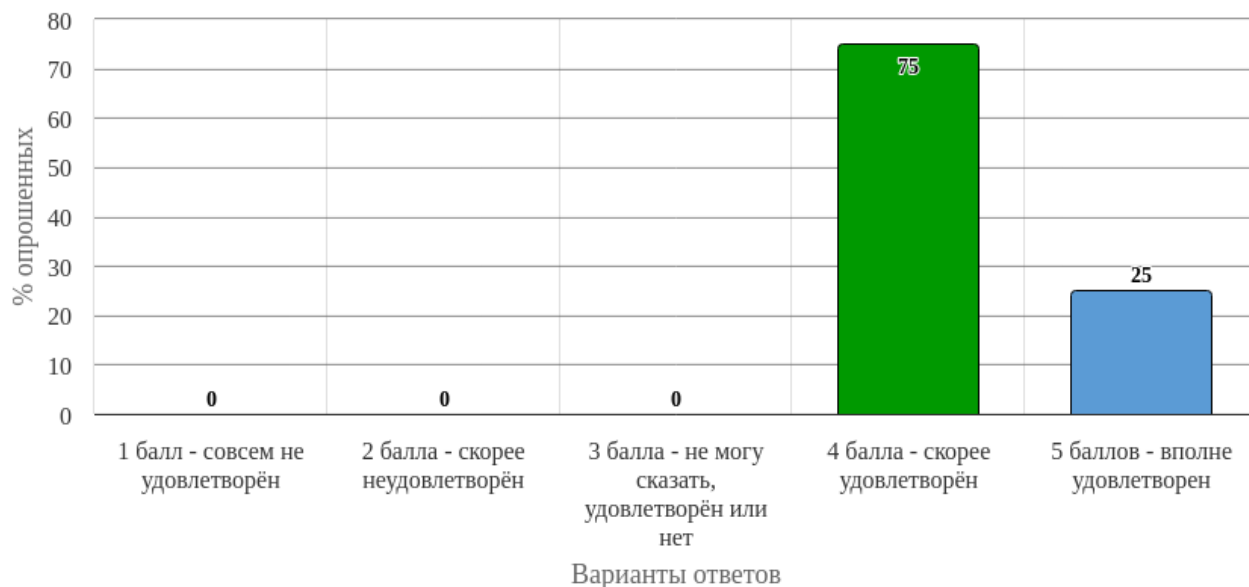


Рисунок 1 - Распределение ответов на вопрос: «Оцените, насколько Вы удовлетворены расписанием занятий по данной дисциплине»

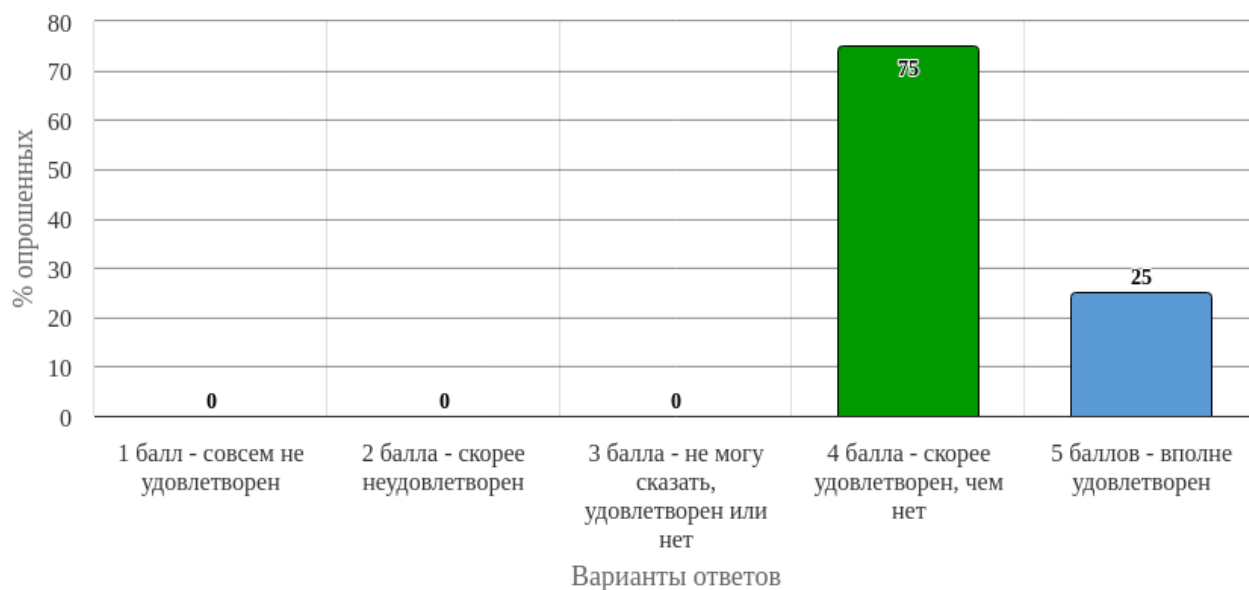


Рисунок 2 - Распределение ответов на вопрос: «Оцените, насколько Вы удовлетворены общением преподавателя со студентами»

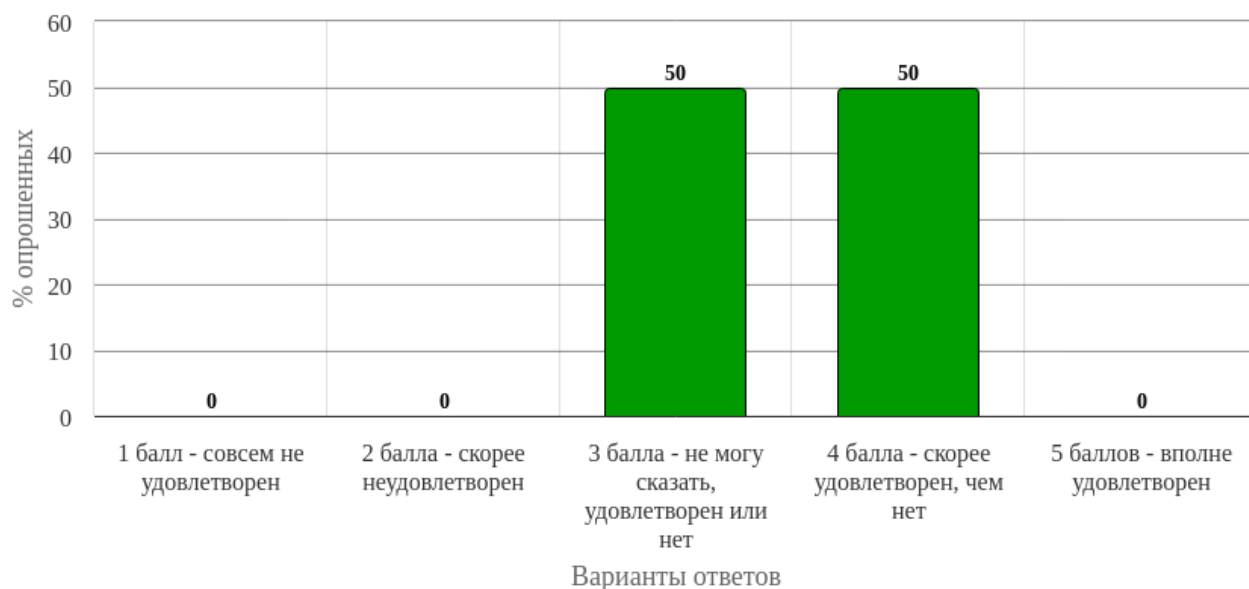


Рисунок 3 - Распределение ответов на вопрос:  
**«Оцените, насколько Вы удовлетворены обеспечением дисциплины учебным и лабораторным оборудованием (муляжи, тренажеры, фантомы и т.д.)»**

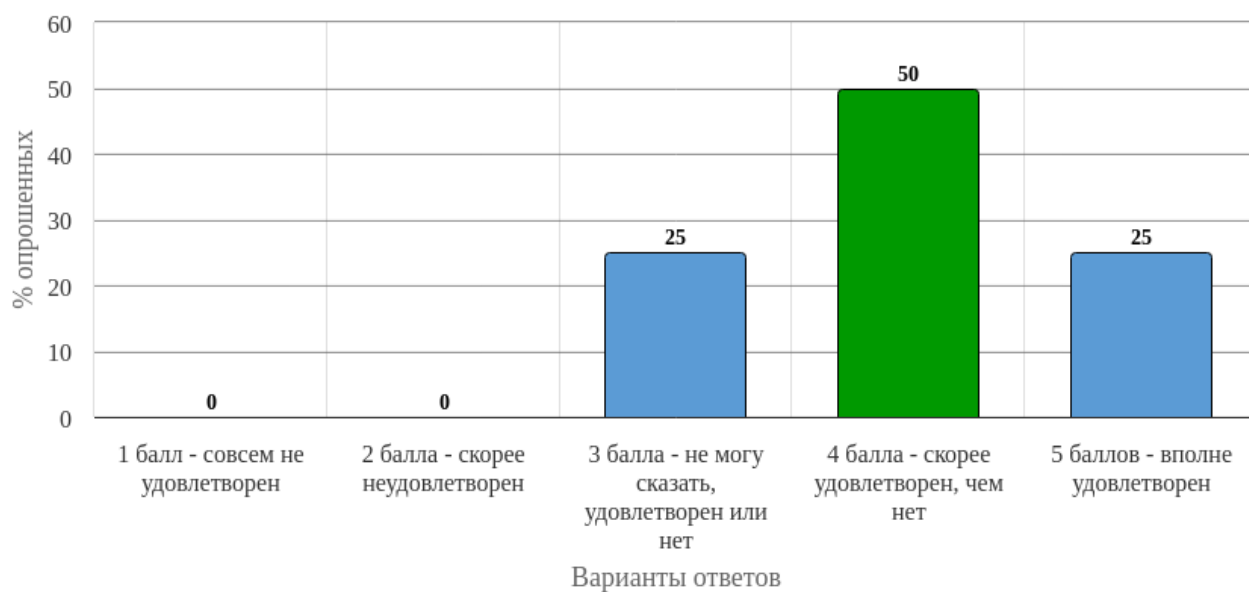


Рисунок 4 - Распределение ответов на вопрос:  
**«Оцените, насколько Вы удовлетворены чтением лекций по дисциплине»**

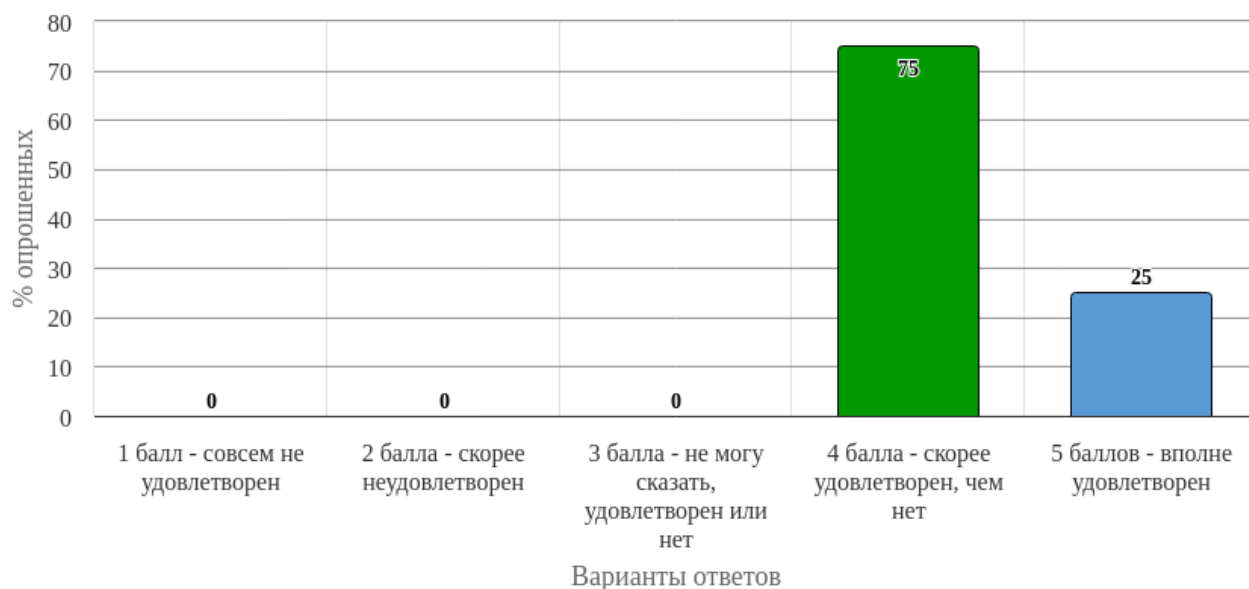


Рисунок 5 - Распределение ответов на вопрос:  
**«Оцените, насколько Вы удовлетворены проведением практических/семинарских занятий»**

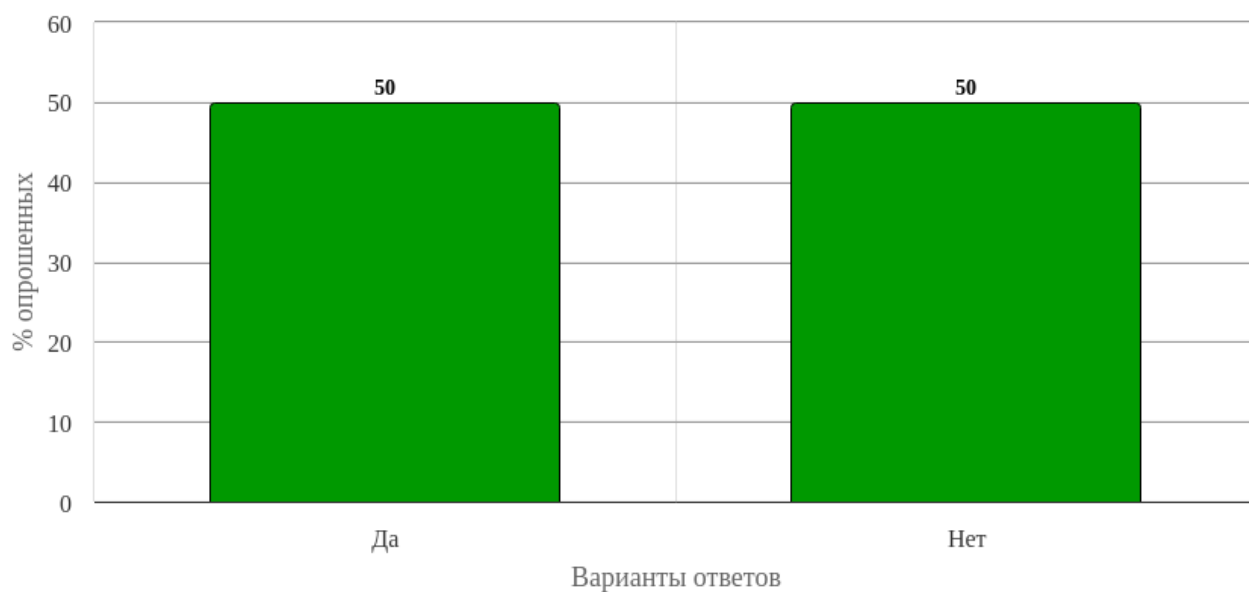


Рисунок 6 - Распределение ответов на вопрос:  
**«Использовали ли Вы для подготовки к занятиям электронные образовательные ресурсы, разработанные в вузе? (на платформе Moodle)»**

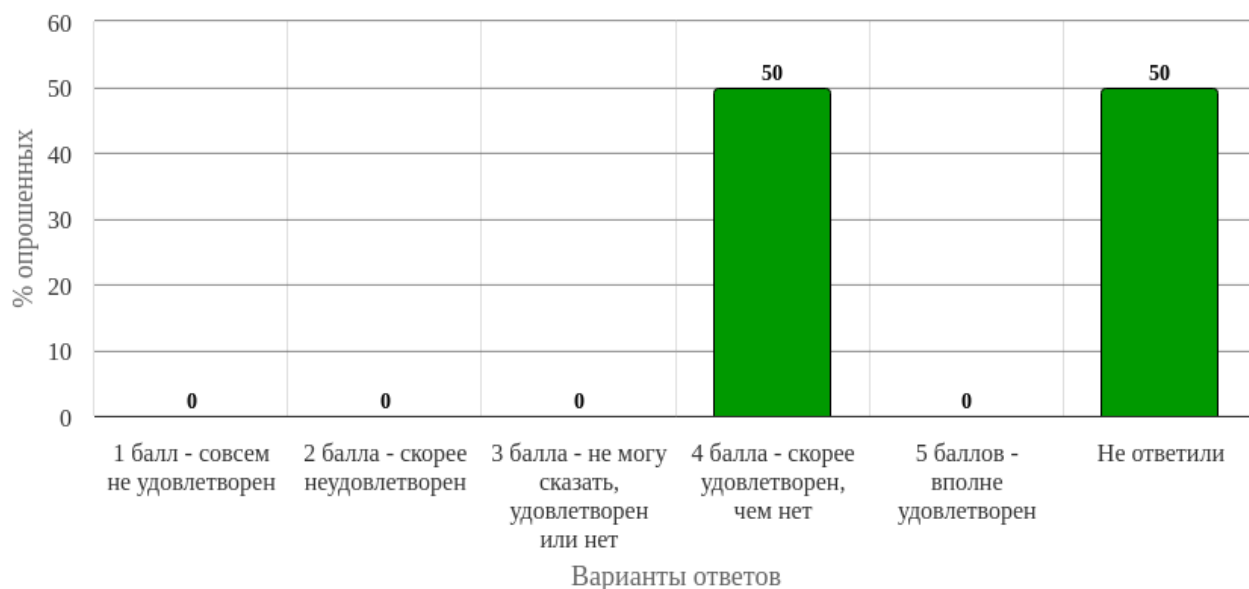


Рисунок 7 - Распределение ответов на вопрос:  
**«Если в предыдущем вопросе ответили "да", то оцените насколько Вы удовлетворены качеством (содержанием, доступностью, удобством использования) используемых образовательных ресурсов»**

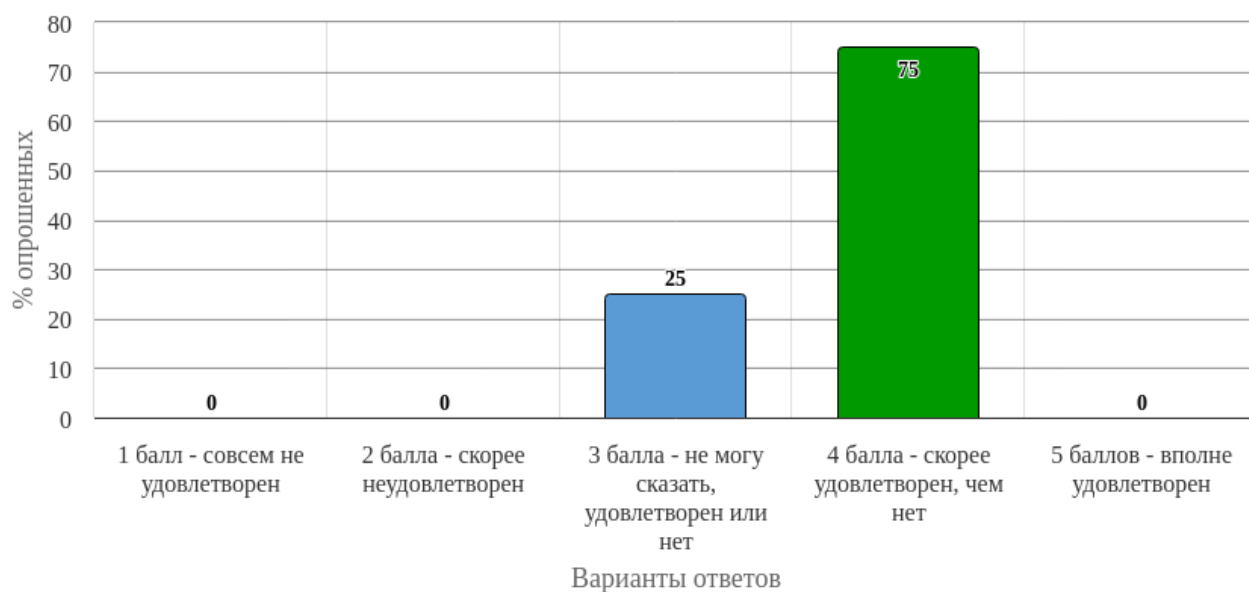


Рисунок 8 - Распределение ответов на вопрос:  
**«Оцените, насколько Вы удовлетворены качеством подготовки предложенных учебно-методических пособий (методические рекомендации для студентов, методические материалы, размещенные на сайте и др.)»**

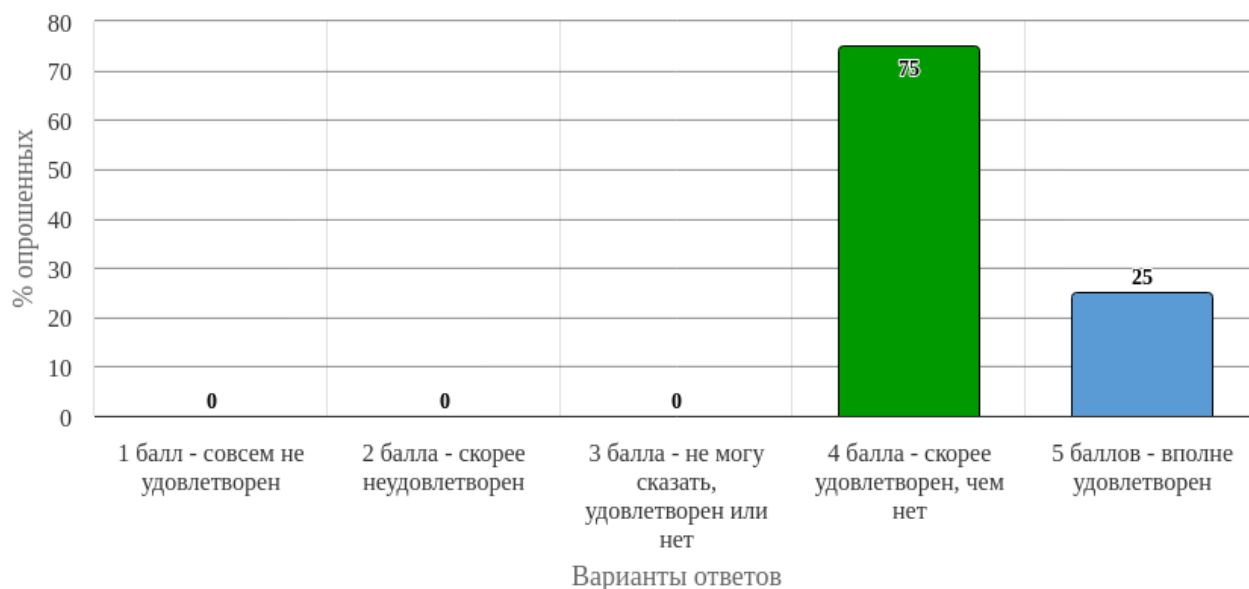


Рисунок 9 - Распределение ответов на вопрос:  
**«Оцените, насколько Вы удовлетворены качеством получаемых знаний по дисциплине»**

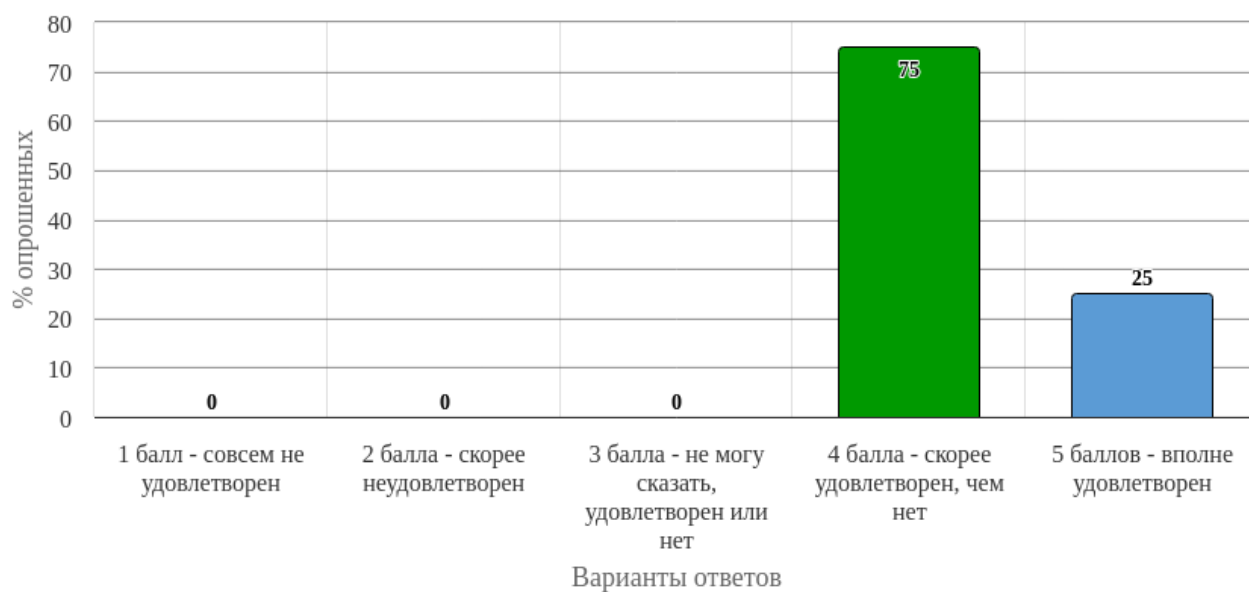


Рисунок 10 - Распределение ответов на вопрос:  
**«Оцените, насколько Вы удовлетворены системой контроля и оценки полученных знаний»**

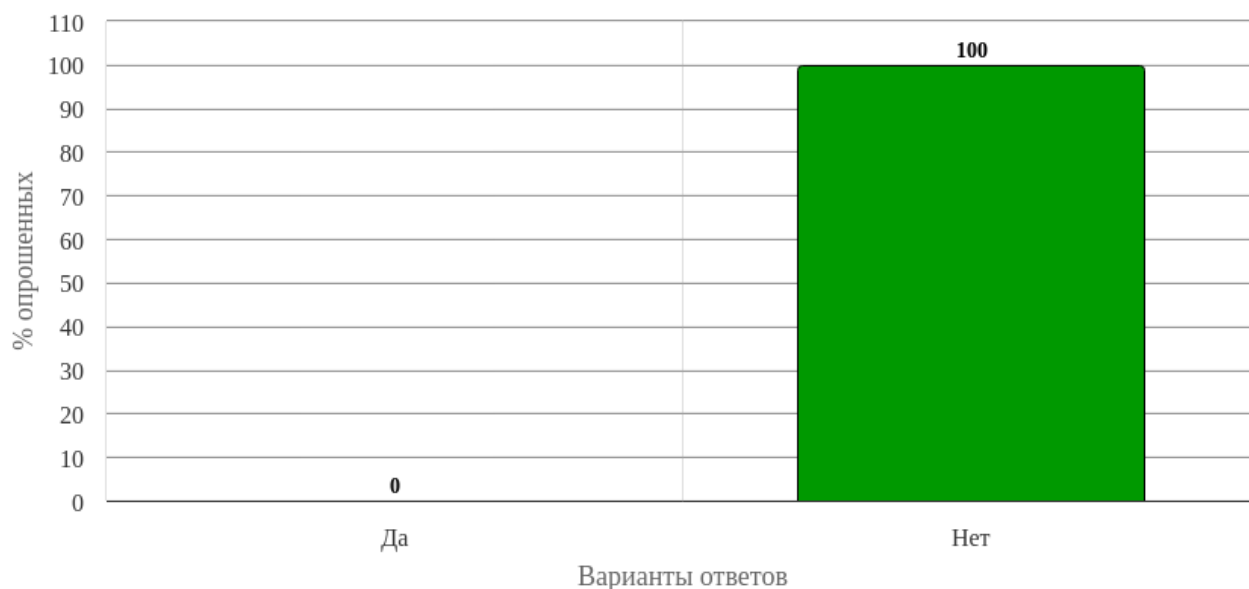


Рисунок 11 - Распределение ответов на вопрос:  
**«Посещали ли Вы отработки занятий по данной дисциплине?»**

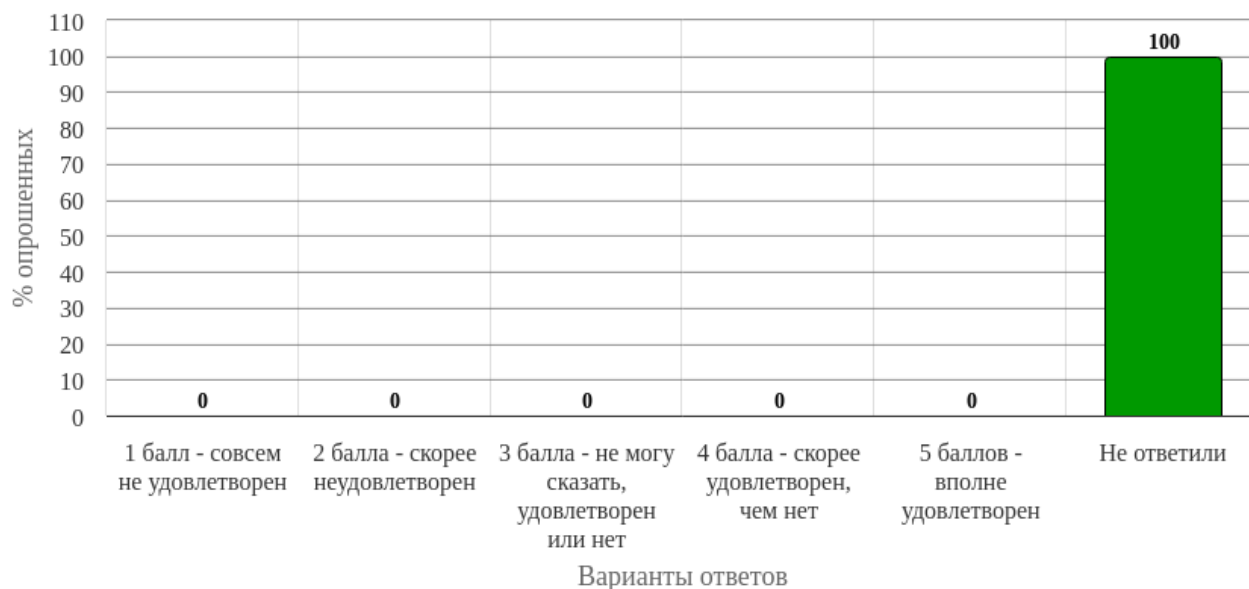


Рисунок 12 - Распределение ответов на вопрос:  
**«Если в предыдущем вопросе ответили "да", то оцените, насколько Вы удовлетворены организацией отработок»**

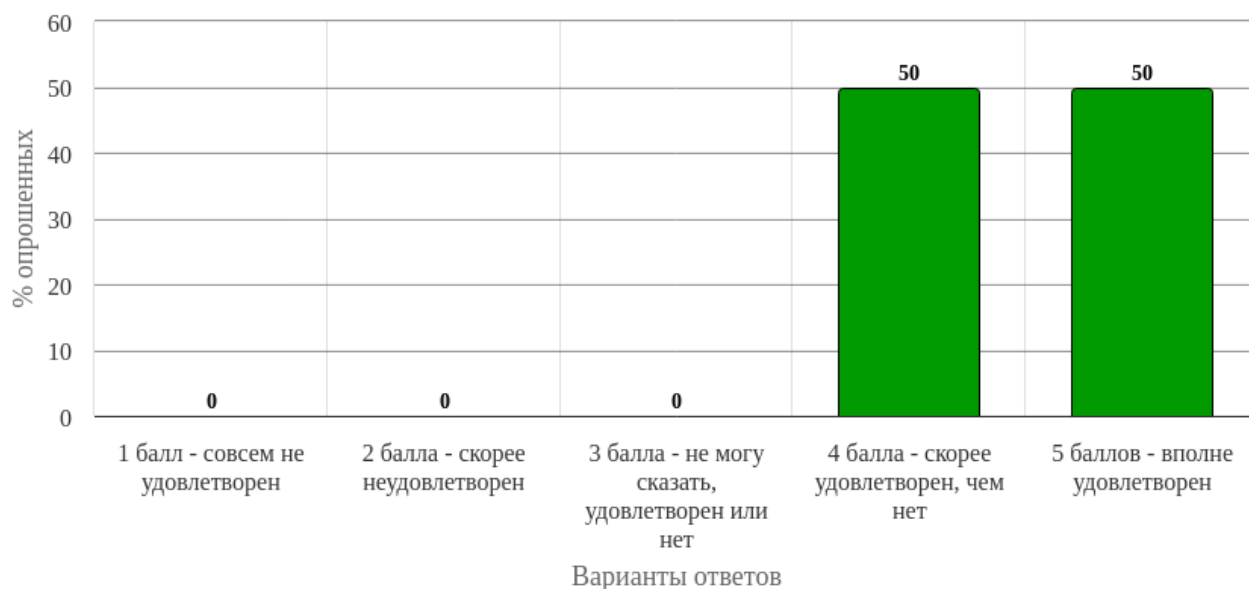


Рисунок 13 - Распределение ответов на вопрос:  
**«Оцените, насколько Вы удовлетворены проведением зачета»**

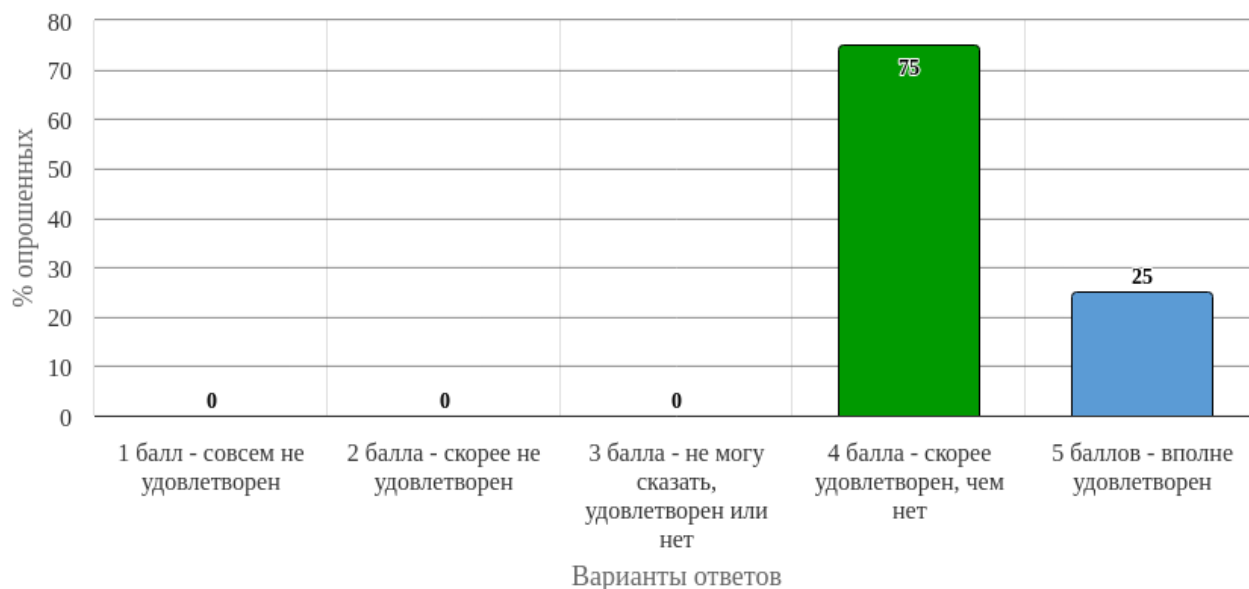


Рисунок 14 - Распределение ответов на вопрос:  
**«Учитывая все предыдущие ответы, оцените, насколько Вы удовлетворены качеством преподавания данной дисциплины в целом»**

Полный список ответов респондентов на вопрос «Какой из разделов дисциплины Вы считаете наиболее полезным, ценным с точки зрения дальнейшего обучения и / или применения в последующей практической деятельности?» представлен в главе 3.

Полный список ответов респондентов на вопрос «Ваши замечания, предложения и рекомендации для улучшения качества преподавания дисциплины (по чтению лекций, по проведению практических занятий, по контролю и оценке знаний):» представлен в главе 3.

## 2. Статистика ответов на вопросы закрытого типа

### 2.1 Блок вопросов «Удовлетворённость качеством преподавания дисциплины»

Таблица 2.1 - Вопрос «Оцените, насколько Вы удовлетворены расписанием занятий по данной дисциплине»

№	Вариант	Частота	% опрошенных	% ответивших
1	1 балл - совсем не удовлетворён	0	0	0
2	2 балла - скорее неудовлетворён	0	0	0
3	3 балла - не могу сказать, удовлетворён или нет	0	0	0
4	4 балла - скорее удовлетворён	3	75	75
5	5 баллов - вполне удовлетворен	1	25	25
	Итого ответивших:	4	100	100
	Не ответили:	0	0	
	Итого	4	100	

Таблица 2.2 - Вопрос «Оцените, насколько Вы удовлетворены общением преподавателя со студентами»

№	Вариант	Частота	% опрошенных	% ответивших
1	1 балл - совсем не удовлетворен	0	0	0
2	2 балла - скорее неудовлетворен	0	0	0
3	3 балла - не могу сказать, удовлетворен или нет	0	0	0
4	4 балла - скорее удовлетворен, чем нет	3	75	75
5	5 баллов - вполне удовлетворен	1	25	25
	Итого ответивших:	4	100	100
	Не ответили:	0	0	
	Итого	4	100	

Таблица 2.3 - Вопрос «Оцените, насколько Вы удовлетворены обеспечением дисциплины учебным и лабораторным оборудованием (муляжи, тренажеры, фантомы и т.д.)»

№	Вариант	Частота	% опрошенных	% ответивших
1	1 балл - совсем не удовлетворен	0	0	0
2	2 балла - скорее не удовлетворен	0	0	0
3	3 балла - не могу сказать, удовлетворен или нет	2	50	50
4	4 балла - скорее удовлетворен, чем нет	2	50	50
5	5 баллов - вполне удовлетворен	0	0	0
	Итого ответивших:	4	100	100
	Не ответили:	0	0	
	Итого	4	100	

Таблица 2.4 - Вопрос «Оцените, насколько Вы удовлетворены чтением лекций по дисциплине»

№	Вариант	Частота	% опрошенных	% ответивших
1	1 балл - совсем не удовлетворен	0	0	0
2	2 балла - скорее не удовлетворен	0	0	0
3	3 балла - не могу сказать, удовлетворен или нет	1	25	25
4	4 балла - скорее удовлетворен, чем нет	2	50	50
5	5 баллов - вполне удовлетворен	1	25	25
	Итого ответивших:	4	100	100
	Не ответили:	0	0	
	Итого	4	100	

Таблица 2.5 - Вопрос «Оцените, насколько Вы удовлетворены проведением практических/семинарских занятий»

№	Вариант	Частота	% опрошенных	% ответивших
---	---------	---------	--------------	--------------

1	1 балл - совсем не удовлетворен	0	0	0
2	2 балла - скорее неудовлетворен	0	0	0
3	3 балла - не могу сказать, удовлетворен или нет	0	0	0
4	4 балла - скорее удовлетворен, чем нет	3	75	75
5	5 баллов - вполне удовлетворен	1	25	25
	Итого ответивших:	4	100	100
	Не ответили:	0	0	
	Итого	4	100	

Таблица 2.6 - Вопрос «Использовали ли Вы для подготовки к занятиям электронные образовательные ресурсы, разработанные в вузе? (на платформе Moodle)»

№	Вариант	Частота	% опрошенных	% ответивших
1	Да	2	50	50
2	Нет	2	50	50
	Итого ответивших:	4	100	100
	Не ответили:	0	0	
	Итого	4	100	

Таблица 2.7 - Вопрос «Если в предыдущем вопросе ответили "да", то оцените насколько Вы удовлетворены качеством (содержанием, доступностью, удобством использования) используемых образовательных ресурсов»

№	Вариант	Частота	% опрошенных	% ответивших
1	1 балл - совсем не удовлетворен	0	0	0
2	2 балла - скорее неудовлетворен	0	0	0
3	3 балла - не могу сказать, удовлетворен или нет	0	0	0
4	4 балла - скорее удовлетворен, чем нет	2	50	100
5	5 баллов - вполне удовлетворен	0	0	0

	Итого ответивших:	2	50	100
	Не ответили:	2	50	
	Итого	4	100	

Таблица 2.8 - Вопрос «Оцените, насколько Вы удовлетворены качеством подготовки предложенных учебно-методических пособий (методические рекомендации для студентов, методические материалы, размещенные на сайте и др.)»

№	Вариант	Частота	% опрошенных	% ответивших
1	1 балл - совсем не удовлетворен	0	0	0
2	2 балла - скорее неудовлетворен	0	0	0
3	3 балла - не могу сказать, удовлетворен или нет	1	25	25
4	4 балла - скорее удовлетворен, чем нет	3	75	75
5	5 баллов - вполне удовлетворен	0	0	0
	Итого ответивших:	4	100	100
	Не ответили:	0	0	
	Итого	4	100	

Таблица 2.9 - Вопрос «Оцените, насколько Вы удовлетворены качеством получаемых знаний по дисциплине»

№	Вариант	Частота	% опрошенных	% ответивших
1	1 балл - совсем не удовлетворен	0	0	0
2	2 балла - скорее неудовлетворен	0	0	0
3	3 балла - не могу сказать, удовлетворен или нет	0	0	0
4	4 балла - скорее удовлетворен, чем нет	3	75	75
5	5 баллов - вполне удовлетворен	1	25	25
	Итого ответивших:	4	100	100
	Не ответили:	0	0	

	Итого	4	100	
--	-------	---	-----	--

Таблица 2.10 - Вопрос «Оцените, насколько Вы удовлетворены системой контроля и оценки полученных знаний»

№	Вариант	Частота	% опрошенных	% ответивших
1	1 балл - совсем не удовлетворен	0	0	0
2	2 балла - скорее неудовлетворен	0	0	0
3	3 балла - не могу сказать, удовлетворен или нет	0	0	0
4	4 балла - скорее удовлетворен, чем нет	3	75	75
5	5 баллов - вполне удовлетворен	1	25	25
	Итого ответивших:	4	100	100
	Не ответили:	0	0	
	Итого	4	100	

Таблица 2.11 - Вопрос «Посещали ли Вы отработки занятий по данной дисциплине?»

№	Вариант	Частота	% опрошенных	% ответивших
1	Да	0	0	0
2	Нет	4	100	100
	Итого ответивших:	4	100	100
	Не ответили:	0	0	
	Итого	4	100	

Таблица 2.12 - Вопрос «Если в предыдущем вопросе ответили "да", то оцените, насколько Вы удовлетворены организацией отработок»

№	Вариант	Частота	% опрошенных	% ответивших
1	1 балл - совсем не удовлетворен	0	0	0
2	2 балла - скорее неудовлетворен	0	0	0
3	3 балла - не могу сказать, удовлетворен или нет	0	0	0

4	4 балла - скорее удовлетворен, чем нет	0	0	0
5	5 баллов - вполне удовлетворен	0	0	0
	Итого ответивших:	0	0	0
	Не ответили:	4	100	
	Итого	4	100	

Таблица 2.13 - Вопрос «Оцените, насколько Вы удовлетворены проведением зачета»

№	Вариант	Частота	% опрошенных	% ответивших
1	1 балл - совсем не удовлетворен	0	0	0
2	2 балла - скорее не удовлетворен	0	0	0
3	3 балла - не могу сказать, удовлетворен или нет	0	0	0
4	4 балла - скорее удовлетворен, чем нет	2	50	50
5	5 баллов - вполне удовлетворен	2	50	50
	Итого ответивших:	4	100	100
	Не ответили:	0	0	
	Итого	4	100	

Таблица 2.14 - Вопрос «Учитывая все предыдущие ответы, оцените, насколько Вы удовлетворены качеством преподавания данной дисциплины в целом»

№	Вариант	Частота	% опрошенных	% ответивших
1	1 балл - совсем не удовлетворен	0	0	0
2	2 балла - скорее не удовлетворен	0	0	0
3	3 балла - не могу сказать, удовлетворен или нет	0	0	0
4	4 балла - скорее удовлетворен, чем нет	3	75	75
5	5 баллов - вполне удовлетворен	1	25	25
	Итого ответивших:	4	100	100

	Не ответили:	0	0	
	Итого	4	100	

### 3. Ответы на открытые вопросы

#### 1. Блок вопросов «Удовлетворённость качеством преподавания дисциплины»

1.1 Ответы респондентов на вопрос «Какой из разделов дисциплины Вы считаете наиболее полезным, ценным с точки зрения дальнейшего обучения и / или применения в последующей практической деятельности?»:

*Ответы отсутствуют*

1.2 Ответы респондентов на вопрос «Ваши замечания, предложения и рекомендации для улучшения качества преподавания дисциплины (по чтению лекций, по проведению практических занятий, по контролю и оценке знаний):»:

*Замечания: -*

*Предложения: -*

*Рекомендации: -*

24.03.2026г.



Конопаткина В.И.